

KATASTRÁLNÍ ÚZEMÍ

PODÉLNÝ PROFIL

Trať Odb. Nový Dvůr - odb. Emin zámek
varianta 3
1:10 000/1 000

NIVELETA
STÁVAJÍCÍ NIVELETA
STÁVAJÍCÍ TERÉN

ZDVIH TK

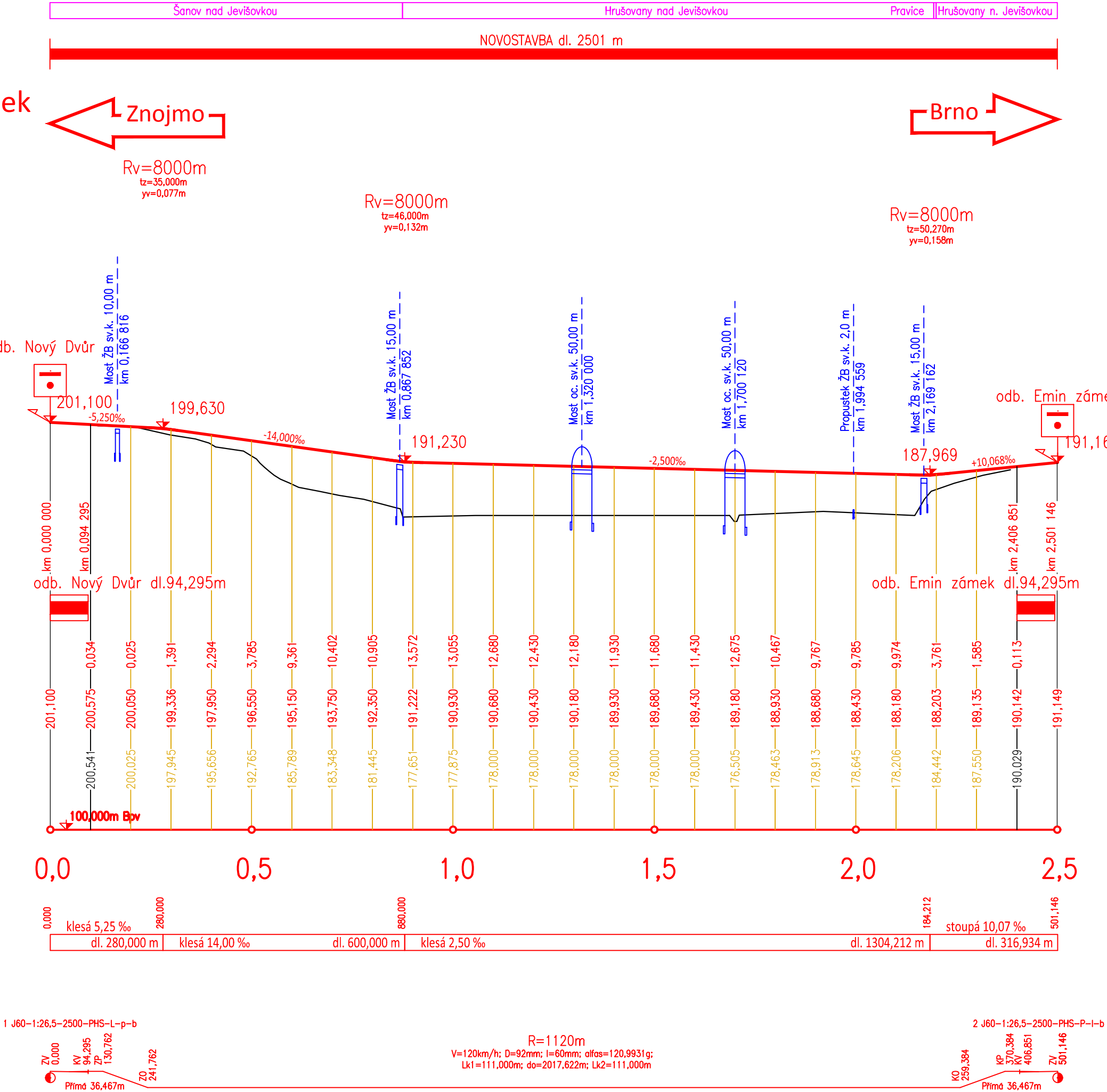
NOVÉ KÓTY TK

STÁVAJÍCÍ KÓTY TK
KÓTY TERÉNU
SROVNÁVACÍ ROVINA








STANIČENÍ

SKLONOVÉ POMĚRY

SMĚROVÉ POMĚRY



SOUŘADNICOVÝ S-JTSK, VÝŠKOVÝ SYSTÉM Bpv

OBJEDNATEL:		SPRÁVA ŽELEZNIC, státní organizace	
		DLÁŽDĚNÁ 1003/7 110 00 PRAHA 1 - NOVÉ MĚSTO	
ZHOTOVITEL:		PODZHOTOVITEL:	
			
AFRY CZ s.r.o. MAGISTRŮ 1275/13 140 00 PRAHA 4 tel.: +420 277 005 500 www.afry.cz		SUDOP BRNO, spol. s.r.o. KOUNICOVA 26 602 00 BRNO tel.: +420 972 625 804 www.sudop-brno.cz	
HLAVNÍ INŽENÝR PROJEKTU:  Ing. VLADISLAV ŠEFL		ZODPOVĚDNÝ PROJEKTANT:  Ing. LUBOMÍR BEŇÁK	
VYPRACOVAL:  Ing. MICHAL DOHNAL		KONTROLOVAL:  Ing. PETR ROTSCHEIN	
NÁZEV PROJEKTU: STUDIE PROVEDITELNOSTI ŽELEZNIČNÍHO SPOJENÍ BRNO - ZNOJMO			
ČÁST: PODÉLNÉ PROFILY			
PŘÍLOHA: TRATĚ ODB. NOVÝ DVŮR - ODB. EMIN ZÁMEK, VARIANTA 3			
KRAJ:	JIHOMORAVSKÝ	ČÁST DOKUMENTACE: B.3	ČÍSLO PŘÍLOHY: 1.2
DATUM:	02/2022		
STUPEŇ:	STUDIE PROVEDITELNOSTI		
MĚŘÍTKO:	1:10 000/1 000		
Č. ZAKÁZKY:	2019/0160		